



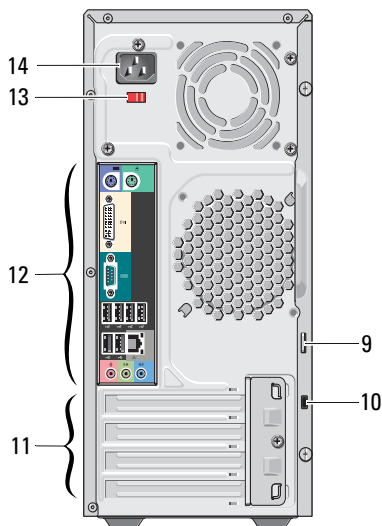
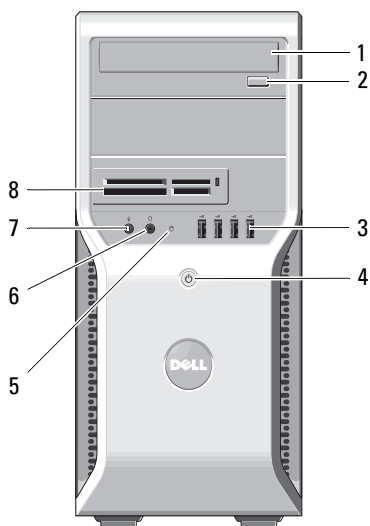
Informazioni sui messaggi di Avvertenza

 **AVVERTENZA:** Un messaggio di AVVERTENZA indica un rischio di danni materiali, lesioni personali o morte.

Dell Precision™ Workstation T1500

Scheda tecnica con informazioni sulla configurazione e sulle funzionalità

Vista anteriore e posteriore



- | | | | |
|---|--------------------------------|----|--|
| 1 | unità ottica | 2 | pulsante di espulsione dell'unità ottica |
| 3 | connettori USB 2.0 (4) | 4 | pulsante di alimentazione |
| 5 | indicatore di accesso al disco | 6 | connettore delle cuffie |
| 7 | connettore del microfono | 8 | lettore di schede di memoria (opzionale) |
| 9 | anello del lucchetto | 10 | slot per cavo di sicurezza |

giugno 2010

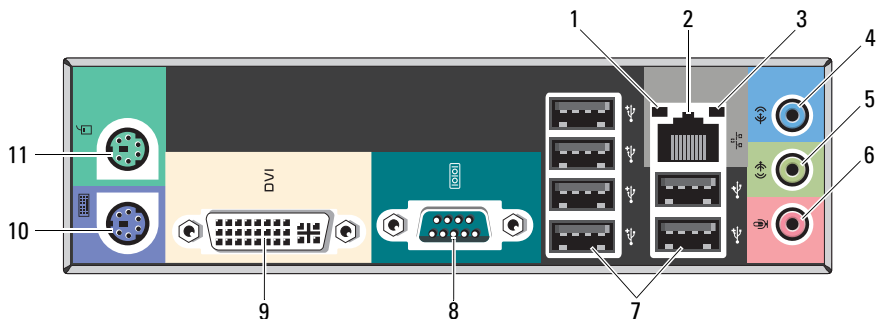


07DORVA02

Modello normativa: serie D02M
Tipo di normativa: D02M001

- | | |
|--------------------------------------|---------------------------------------|
| 11 slot per schede di espansione (4) | 12 connettori del pannello posteriore |
| 13 selettore di tensione | 14 connettore di alimentazione |

pannello posteriore



- | | |
|--|---|
| 1 Indicatore di integrità della connessione | 2 connettore della scheda di rete |
| 3 indicatore di attività della rete | 4 connettore della linea di ingresso /
Connettore L/R posteriore |
| 5 connettore della linea di uscita /
connettore L/R anteriore | 6 connettore microfono / connettore
centrale / subwoofer |
| 7 connettori USB 2.0 (6) | 8 porta seriale |
| 9 connettore DVI-I | 10 connettore PS/2 – tastiera |
| 11 connettore PS/2 – mouse | |



NOTA: Il connettore DVI-I è disponibile esclusivamente con Intel® H57 Express Chipset.

Installazione rapida



AVVERTENZA: Prima di eseguire le procedure descritte in questa sezione, leggere attentamente le istruzioni di sicurezza fornite con il computer. Per informazioni aggiuntive sulle procedure consigliate, consultare: www.dell.com/regulatory_compliance.

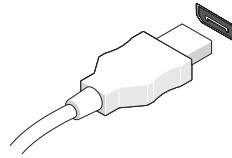
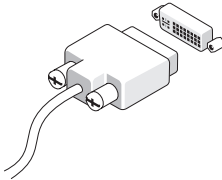


NOTA: Alcuni dispositivi potrebbero non essere inclusi se non sono stati ordinati.

1 Collegare il monitor utilizzando solo uno dei seguenti cavi:

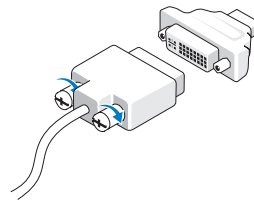
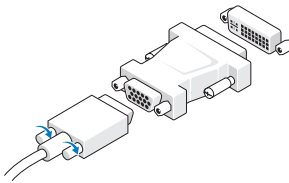
a Cavo DVI bianco

b Cavo DisplayPort

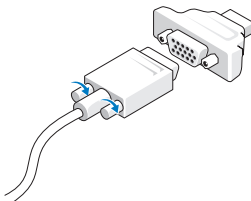


c Adattatore da cavo VGA a DVI.

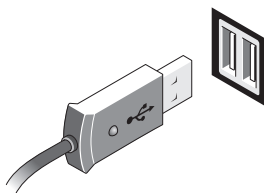
d Adattatore da cavo DVI a DisplayPort



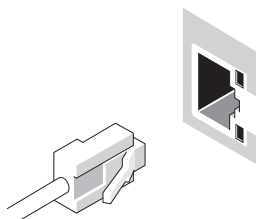
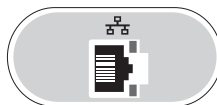
e Adattatore da cavo VGA a DisplayPort



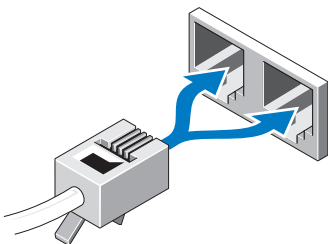
2 Collegare la tastiera o il mouse USB (opzionale).




3 Collegare il cavo di rete (opzionale).



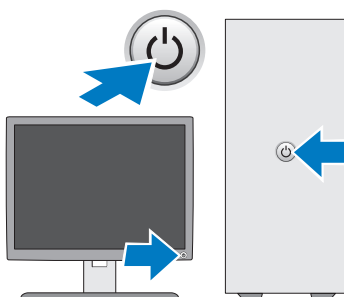
4 Collegare il modem (opzionale).



5 Collegare i cavi di alimentazione.



6 Premere i pulsanti di alimentazione sul monitor e sul computer.



Specifiche



NOTA: Di seguito sono riportate unicamente le specifiche richieste dalle normative in vigore. Per un elenco completo e aggiornato delle specifiche del computer, visitare il sito support.dell.com.

Informazioni di sistema

Insieme di chip Intel P55 Express Chipset / Intel H57 Express Chipset

Processore

Processore

- Processore Intel Core™ serie i3 con acceleratore grafico Intel HD
- Processore Intel Core serie i5 con acceleratore grafico Intel HD
- Processore Intel Core serie i7

Video

Tipo di video:

Integrato

Integrato su processori Intel Core serie i3/i5 (solo Intel H57 Express Chipset)

NOTA: I tipi di processore i7-880, i7-870, i7-860, i7-860S, i5-750 e i5-750S non supportano il video integrato.

Separato

Scheda video PCI-E x16

- ATI FirePro V3750 — GDDR3 256 MB
- ATI FireMV 2260 — DDR3 256 MB
- NVIDIA Quadro NVS 295 — DDR3 256 MB
- NVIDIA Quadro FX 580 — GDDR3 512 MB

Memoria video 256 MB, 512 MB

Memoria

Connettore dei moduli di memoria 4 slot DIMM

Capacità del modulo di memoria 1 GB, 2 GB o 4 GB

Tipo DDR3 a 1066 MHz o 1333 MHz

Memoria minima 1 GB

Memoria massima 16 GB

Unità

Accessibili esternamente:

Alloggiamenti per unità da 5,25 pollici Due

Alloggiamenti per unità da 3,5 pollici Uno

Accessibili internamente:

Alloggiamenti per unità SATA da 3,5 pollici Due

Dispositivi disponibili:

Dischi rigidi SATA da 3,5 pollici Due

Unità DVD-ROM SATA da 5,25 pollici, DVD+/-RW o Blu-ray Disc™ Due

Indicatori di controllo e di diagnostica

Indicatore di alimentazione

Spento: il sistema è disattivato o non riceve corrente.

Blu: il sistema funziona correttamente ed è acceso. L'indicatore intermittente blu indica che il computer è in stato di sospensione.

Ambra: l'indicatore ambra fisso durante l'accensione del computer indica un problema alla scheda di sistema o all'alimentatore. L'indicatore ambra intermittente indica un problema a una delle periferiche del sistema.

Indicatore di accesso al disco

Consente di visualizzare l'attività dell'unità CD/DVD o del disco rigido SATA.

Indicatore blu: l'indicatore blu intermittente indica che il computer sta leggendo o scrivendo dati da e sul disco rigido.

Indicatore di integrità della connessione

Spento: il sistema è disattivato o non rileva una connessione fisica alla rete.

Verde: è presente un collegamento da 10 o 100 Mbps tra la rete e il computer.

Arancione: è presente un collegamento da 1000 Mbps tra la rete e il computer.

Alimentazione

Potenza 350 W

Dissipazione di calore massima 1837 BTU/ora (alimentatore da 350 W)

NOTA: La dissipazione di calore viene calcolata utilizzando la potenza nominale di esercizio.

Tensione 100 V – 127 V/200 V – 240 V, 50 Hz – 60 Hz, 10/5 A

Per informazioni importanti sull'impostazione della tensione, consultare le informazioni di sicurezza fornite con il computer.

Batteria pulsante Batteria pulsante al litio CR2032 da 3 V

Caratteristiche fisiche

Altezza 370,4 mm

Larghezza 170 mm

Profondità 433,78 mm

Peso 7,95 kg – 10,50 kg

Ambiente

Temperatura:

Di esercizio da 10 °C a 35 °C

Di stoccaggio da -40 °C a 65 °C

Umidità relativa da 20% a 80% (senza condensa)

Altitudine:

Di esercizio da -15,2 a 3048 m

Di stoccaggio da -15,2 a 10.668 m

Livello di inquinante aerodisperso G2 o inferiore, come definito dalla normativa ISA-S71.04-1985

Ricerca di maggiori informazioni e risorse

Se si desidera:

Trovare informazioni sulle procedure consigliate per la protezione del computer, esaminare le informazioni sulla garanzia, il documento Termini e condizioni (solo per gli Stati Uniti), le Istruzioni sulla sicurezza, gli Avvisi normativi, le Informazioni sull'ergonomia e il Contratto di licenza con l'utente finale.

Consultare:

I documenti sulla sicurezza e sulle normative forniti con il computer; visitare inoltre l'home page sulla conformità alle normative all'indirizzo Web www.dell.com/regulatory_compliance.

**Le informazioni contenute nel presente documento sono soggette a modifiche senza preavviso.
© 2009–2010 Dell Inc. Tutti i diritti riservati. Stampato in Polonia.**

È severamente vietata la riproduzione di questi materiali, con qualsiasi strumento, senza l'autorizzazione scritta di Dell Inc.

Marchi commerciali utilizzati in questo testo: *Dell*, il logo *DELL* e *Dell Precision* sono marchi commerciali di Dell Inc.; *Blu-ray Disc* è un marchio commerciale di Blu-ray Disc Association; *Intel* è un marchio registrato e *Core* è un marchio commerciale di Intel Corporation negli Stati Uniti e in altri Paesi.

Altri marchi e nomi commerciali possono essere utilizzati in questo documento sia in riferimento alle aziende che rivendicano il marchio e i nomi che ai prodotti stessi. Dell Inc. nega qualsiasi partecipazione di proprietà relativa a marchi e nomi depositati diversi da quelli di sua proprietà.